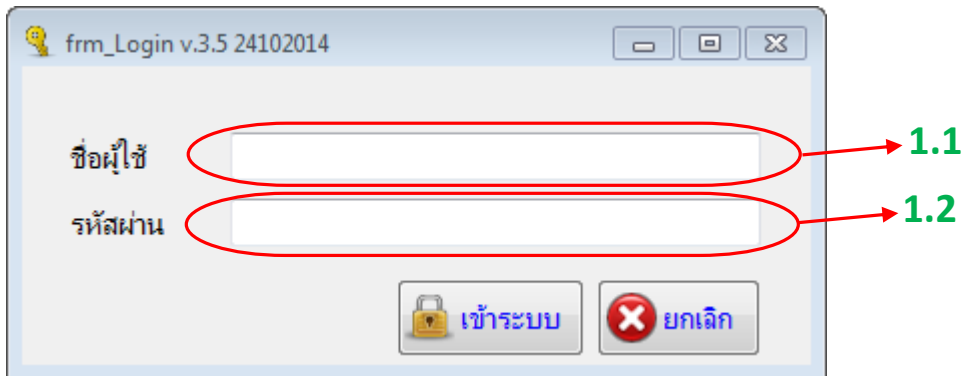


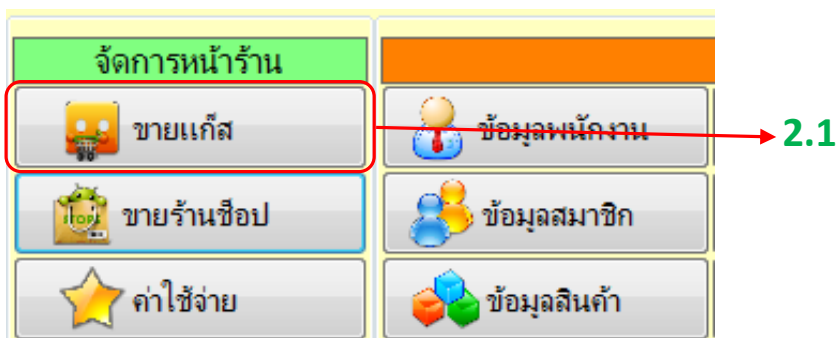
# คู่มือการใช้งานระบบปั๊มเบื้องต้น

## 1. หน้า Login เข้าสู่ระบบ



- 1.1 **ชื่อผู้ใช้** กรอกชื่อที่เข้าใช้ระบบ
- 1.2 **รหัสผ่าน** กรอกรหัสผ่านที่เข้าใช้ระบบ

## 2. หน้าเมนู



- 2.1 **ขายแก๊ส** เลือกปุ่มขายแก๊สเพื่อเปิดหน้าฟอร์มขายแก๊ส ที่มีการขายแก๊สแต่ละรายการ ระบบจะมีการดึงรายการจากการขายแก๊ส เพื่อนำไปแสดงในหน้าขายแก๊ส ซึ่งสามารถทำการชำระเงินผ่านหน้าขายแก๊สได้เลย

### 3. หน้าขายแก๊ส

SERIAL	วันที่	เวลา	ทะเบียนรถ	เงินสุทธิ	วันที่จ.	กะที่	สถานะ	...	จ.	โป้ร
5	09/09/2557	23:39:22		300	19/11/2557	02	ค้างชำระ	+		
6	09/09/2557	2:39:59		340	19/11/2557	02	ค้างชำระ	+		
7	09/09/2557	6:43:18		500	19/11/2557	02	ค้างชำระ	+		

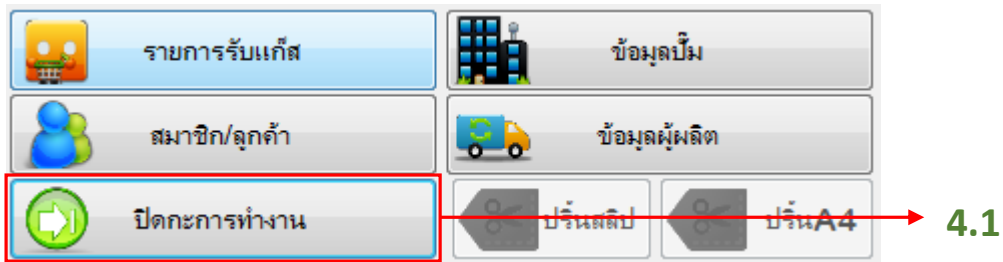
3.1 ส่วนค้นหา รายการที่ต้องการทำการชำระเงิน

3.2 ส่วนประเภทชำระ เลือกการจ่ายเงินว่ารายการนั้นๆ ชำระเงินแบบไหน ( ส่วนเช็คบล็อกด้านข้าง เมื่อทำการเลือก ในส่วนแสดงรายการจะทำการเลือกทั้งหมดเหมือนกัน เพื่อใช้ในการชำระเงินรายการที่มีการชำระเงินในแบบเดียวกัน )

3.3 ดึงข้อมูล ( ใช้ในการดึงข้อมูลจากตู้ ) Refresh ( ใช้ในการค้นหาข้อมูลเพื่อแสดงในตาราง )

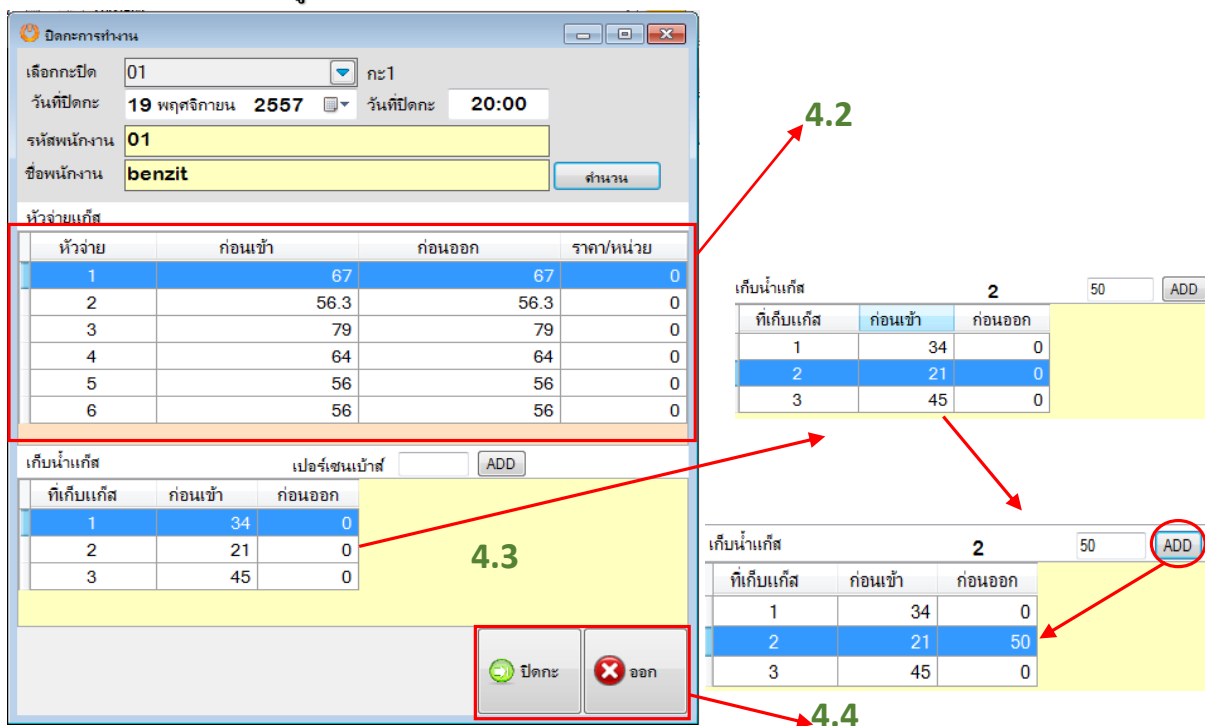
ชำระเงิน ( ใช้ชำระเงินทีละรายการ ) ชำระเงินทั้งหมด ( ใช้ชำระเงินทีละหลายรายการ ที่ เกิดจากเลือกเช็คบล็อกละหลายรายการ หรือ ทั้งหมด )

#### 4. หน้าปิดกะการทำงาน



4.1 **เลือกปุ่มปิดกะการทำงาน** เลือกเมื่อการทำงานในกะนั้นๆมีการทำงานเรียบร้อยแล้ว

จึงทำการปิดกะเพื่อส่งข้อมูลเข้าส่วนกลาง



4.2 **เลือกกะที่จะปิด วันที่จะปิด กดคำนวณ** แสดงรายการของแต่ละหัวจ่าย และราคาของแต่ละกะนั้น

( หัวจ่าย คือ เลขหัวจ่าย , ก่อนเข้า คือ เลขมิเตอร์เริ่มตอนเข้ากะ , ก่อนออก คือ เลขมิเตอร์ ตอนปิดกะตามเวลาของกะนั้น ซึ่งระบบจะคำนวณให้อเอง )

4.3 **ที่เก็บน้ำแก๊ส BULK** ( ที่เก็บแก๊ส คือ BULK หรือ ถังเก็บ , ก่อนเข้า คือ เปอร์เซ็นก่อนเข้า , ก่อนออก คือ เปอร์เซ็นก่อนออก เราสามารถคีย์ยอดเข้าตามที่ตรวจเช็ค )

หมายเหตุ : เลือกรายการที่เก็บแก๊ส คีย์จำนวนเปอร์เซ็น แล้วกด ADD ตามภาพด้านบน

4.4 ปุ่มปิดกะ ออก เมื่อทำทุกอย่างเสร็จเรียบร้อยแล้วกดปุ่มปิดกะ ระบบจะทำการส่งข้อมูลสู่ ส่วนกลาง หลังจากส่งเรียบร้อยแล้ว ระบบจะแจ้งเตือนว่า ปิดงานเรียบร้อยแล้วตามภาพ ด้านล่าง

ปิดกะการทำงาน

เลือกกะปิด: 01 กะ1

วันที่ปิดกะ: 18 พฤศจิกายน 2557 วันที่ปิดกะ: 20:00

รหัสพนักงาน: 01

ชื่อพนักงาน: benzit

คำนวณ

หัวจ่ายแก๊ส

หัวจ่าย	ก่อนเข้า	ก่อนออก	ราคา/หน่วย
1	67	67	0
2	56.3	56.3	0
3		79	0
4		64	0
5		56	0
6		56	0

ยืนยัน

ปิดงานเรียบร้อยแล้ว

OK

ADD

เก็บน้ำแก๊ส

ที่เก็บแก๊ส	ก่อนเข้า	ก่อนออก
1	34	0
2	21	50
3	45	0

ปิดกะ

ออก

*Thank you*